

入国許可証 (COE) 登録マニュアル

この書類のステップは、登録プロセスの例です。
記載されている全ての個人情報、ドキュメントコード、連絡先情報は仮の内容です。

1. 事前承認登録



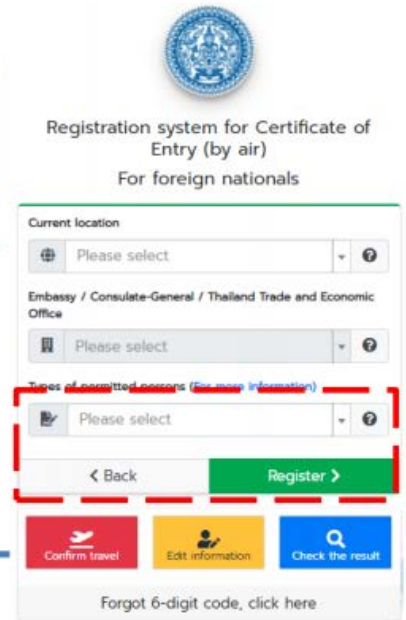
“For foreign national”
をクリック

1



登録規約内容に
同意してください

2



メインメニュー

- **Confirm travel**
書類の添付
- **Edit information**
登録情報の変更
- **Check the result**
結果を確認
承認済COEのダウンロード
- **Forgot 6-digit code**
6ケタのコードを再確認

登録後、表示されたフォームに個人情報を記入してください

Registration system for Certificate of Entry (by air) For foreign nationals

Current location
Please select

Embassy / Consulate-General / Thailand Trade and Economic Office
Please select

Types of permitted persons (For more information)
Please select

< Back Register >

Confirm travel Edit information Check the result

Forgot 6-digit code, click here

3

Personal Information

Title (Eng)
Select or type
If there is no choice for selection, applicant can fill in the information manually

Name (English)

Middle name (English)

Surname (English)

Position

必要書類

1. パスポート
2. 追加書類 (タイ入国目的に応じた書類)
3. 医療保険 (タイ滞在全期間、申請者がコロナウイルス感染症及び関連疾患の治療費を含めた医療費を補償するもの)

すべての情報の記入が完了すると、COE受領時まで使用する6ケタのコードが表示されます。

Saving information complete
The System has transmitted the application to relevant Embassy/Consulate-General
Please keep this code for obtaining the Certificate of Entry
9701861

Very important
Royal Thai Embassy/Consulate-General will pre-approve your documents within 3 working days. After you are pre-approved, please upload your plane ticket, ASQ booking confirmation and other required documents (if any) within 15 days.
go to coethailand.mfa.go.th at the Confirmation of Travel Menu

注意点:

- 申請者は、申請が事前承認されてから15日以内に、システムに航空券予約確認書とタイ政府代替検疫施設(ASQ)の予約確認書をアップロードする必要があります。
- アップロードができなかった場合、自動的に申請は取消され、申請者は、再度登録プロセスを行う必要があります。

2. 渡航情報登録

1

2

3

Please fill in information for confirmation
Only for air travelers

PASSPORT NUMBER

FIRST NAME

LAST NAME

6-digit code obtained after registration

Search Close

Attach the evidence of your flight reservation (photo or PDF file of flight reservation)

When your registration is complete, please upload the evidence of your flight reservation within 15 days.

You have time to left

Day Hour Minutes Second

14 23 55 38

Flight number

Example: 3000

Date of Departure

Date of Arrival

Confirm travel Edit information Check the result

Forgot 6-digit code, click here

2

滞在行程の提出後、タイ大使館・タイ総領事館は3営業日以内にCOEを発行します。

3. 登録内容の変更・承認結果の確認

- 申請者は、“Edit information”にて個人情報編集し、“Check the result”にて、登録状況を確認することができます。

Please fill in information for verification

PASSPORT NUMBER

FIRST NAME

LAST NAME

6-digit code obtained after registration

Search Close

承認状況

Waiting for approval
Your application is under consideration
OK

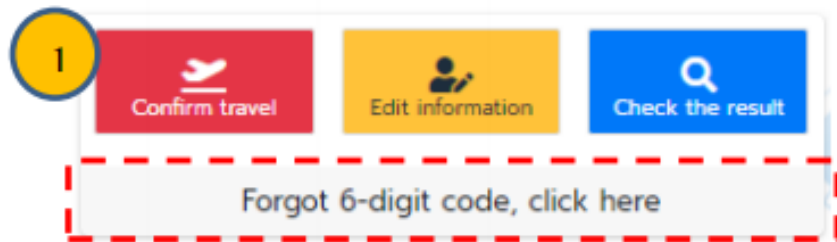
Approved
Click Download button below to obtain Certificate of Entry
Download

注意点:

- 情報は下記の場合のみ変更することが可能です
- (1) 登録が完了し、大使館/総領事館がまだ提出申請書を承認していない時
- (2) 大使館/総領事館が申請書を却下したものの、申請者に登録情報の変更を認めた場合
- “Download” ボタンにて、COEをダウンロードすることができます。

4. 6ケタのコードを再確認

申請者が6ケタのコードを忘れた場合、下記の方法で再確認できます。



2 Please fill in information to receive a 6-digit code

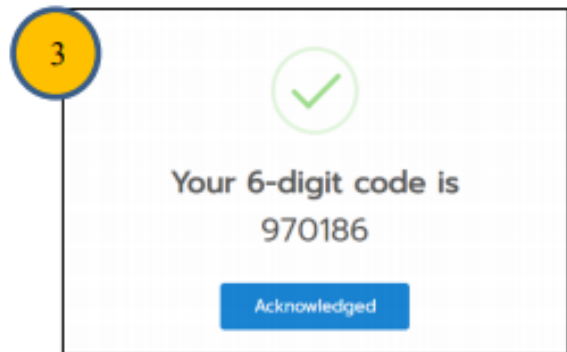
PASSPORT NUMBER

FIRST NAME

LAST NAME

Date/Month/Year of Birth

Search Close



5. タイへの入国

5.1 COE受領後、下記の通り、チェックインカウンターにて申告する追加書類をご準備ください。

- (1) パスポートと有効なタイのビザ/再入国許可証 (必要な場合)
- (2) 入国許可証 (COE)
- (3) 搭乗可能健康証明書 (タイのHealth Controlは原本が必要)
- (4) 渡航前72時間以内に発行された英文のRT-PCR検査による新型コロナウイルス非感染証明書 (原本) (経由便の場合、最初に出発する空港の出発時間から換算)
- (5) 保険会社または雇用主が、タイに滞在する申請者に発生する、新型コロナウイルス感染症の医療費を含む医療費を10万米ドル以上補償することを保証する英文医療保険の証明書または雇用主からの手紙。(保険期間はタイ滞在全期間を対象とすること)
- (6) T.8 Form (タイ王国健康質問書)
T.8 Formはこちら (<https://bit.ly/34X6sAJ>) からダウンロードできます。
 - (3) (4) (5)の書類は英語またはタイ語のみ可能。原本がその他の言語の場合は、認証を受けた英語またはタイ語の翻訳書類が必要。

5.2 上記の5.1の追加書類は、渡航者がタイに到着した際に、入国管理局と疾病管理局職員に申告する必要があります。

注意: 登録中に問題が発生した場合、申請者がフォームに登録した大使館/総領事館に連絡してください。
